






**COMPORAMENTI DA SEGUIRE IN CASO DI ALLUVIONE**

	<p>In ogni caso se possibile, allontanatevi in fretta verso luoghi sicuri</p>	<ul style="list-style-type: none"> <li>- se siete vicini a colline e montagne e la via è libera dall'acqua, raggiungetele.</li> </ul>
	<p>Se siete in casa e vi accorgete in tempo dell'inondazione:</p>	<ul style="list-style-type: none"> <li>- chiudete il gas e l'impianto elettrico;</li> <li>- evitate comunque di venire a contatto con la corrente elettrica con mani e piedi bagnati;</li> <li>- interrompete se possibile l'erogazione dell'impianto di riscaldamento a gasolio, per impedire la fuoriuscita del combustibile immagine.</li> </ul>
	<p>Se l'alluvione vi ha sorpreso all'interno della casa e non potete più uscire</p>	<ul style="list-style-type: none"> <li>- salite ai piani superiori o addirittura sul tetto;</li> <li>- non tentate di arginare le piccole falle: masse d'acqua maggiori potrebbero sopraggiungere all'improvviso e con grande forza.</li> </ul>
	<p>Se siete in automobile e l'acqua ha già invaso la sede stradale</p>	<ul style="list-style-type: none"> <li>- moderate la velocità per non perdere il contatto del mezzo, ma non fermatevi perchè correte il rischio di non riuscire più a ripartire</li> </ul>
	<p>Se l'auto è travolta dall'acqua e cade in un fiume o in un canale</p>	<ul style="list-style-type: none"> <li>- chiudete i finestrini;</li> <li>- aspettate che l'auto sia completamente sommersa;</li> <li>- non tentate di aprire le portiere, ma abbassate lentamente i finestrini;</li> <li>- uscite solo quando l'abitacolo è pieno d'acqua</li> </ul>